

បទអនុ ត្រា គមន៍ និ ងសមិ ទុ ធិ ផល
កា រងា របស់ គណៈ កម្ម មា ធិ កា រ
បុ រយ្យ ទុ ធីនី ងជំ ងី អេ ដស៍ ខេ តុ ត
សៀមរា ប

(Prepared by : PAC-PAS/SRP)

មាតិកាបង្ហាញ

- ស្ថានភាពទូទៅខេត្តសៀមរាប
- បច្ចុប្បន្នភាពសេវាសុខាភិបាល និងសេវាកម្មវិធីអេដស៍-កាមរោគ
- បច្ចុប្បន្នភាពនៃអង្គការដៃគូ និងសកម្មភាពអនុវត្តក្នុងខេត្ត
- អត្រាប្រេវ៉ាឡង់មេរោគអេដស៍លើក្រុមចំណុចប្រឈមមុខខ្ពស់
- បច្ចុប្បន្នភាពសេវាសុខាភិបាល និងសេវាកម្មវិធីអេដស៍-កាមរោគ
- បទអន្តរាគមន៍សំខាន់ នៅក្នុងកម្មវិធីអេដស៍
- លទ្ធផលសំរេចបាន
- ការប្រឈម និងទិសដៅ អនុវត្តបន្ត

GENERAL SITUATION IN SIEM REAP (2014)

ល.រ	ឈ្មោះស្រុកប្រតិបត្តិ	ចំនួនស្រុករដ្ឋបាល	ចំនួនប្រជាជន	ចំនួនឃុំ	ចំនួនភូមិ
១	សៀមរាប	៤(១)	៣៥៧,០៤៦	៣១	២២៩
២	សូទ្រនិគម	៣	២៨០,៨០៩	២៧	៣០៥
៣	អង្គរជុំ	៣	២២២,៧៥២	២៦	២៥០
៤	ក្រឡាញ់	២	១២៤,២២០	១៦	១៤៣
សរុប :		១២(១)	៩៨៤,៨២៧	១០០	៩២៧

សេវាសុខាភិបាល (Q3,2014)

No .	Name of OD	# Hospice	# HC	OI/ART Adult	# OI/ART children	# VCCT	STI/RT I Clinic	LR	STI HC	CQI& PP+
1	Siem Reap Cambo.3.0	2	29	1	1 (AHC)	4 (3NGOs)	3	1	3	CQI& PP+
2	Sothnikum		25	1	1	1		1	3	CQI& PP+
3	Angkor Chum		22		0	0		1	3	
4	Kralanh		14	1	1	1		1	3	CQI
Total :		2	90	3	3	06 (3NGOs)	3 (2NGOs)	4	12	2PP+ (3CQI)

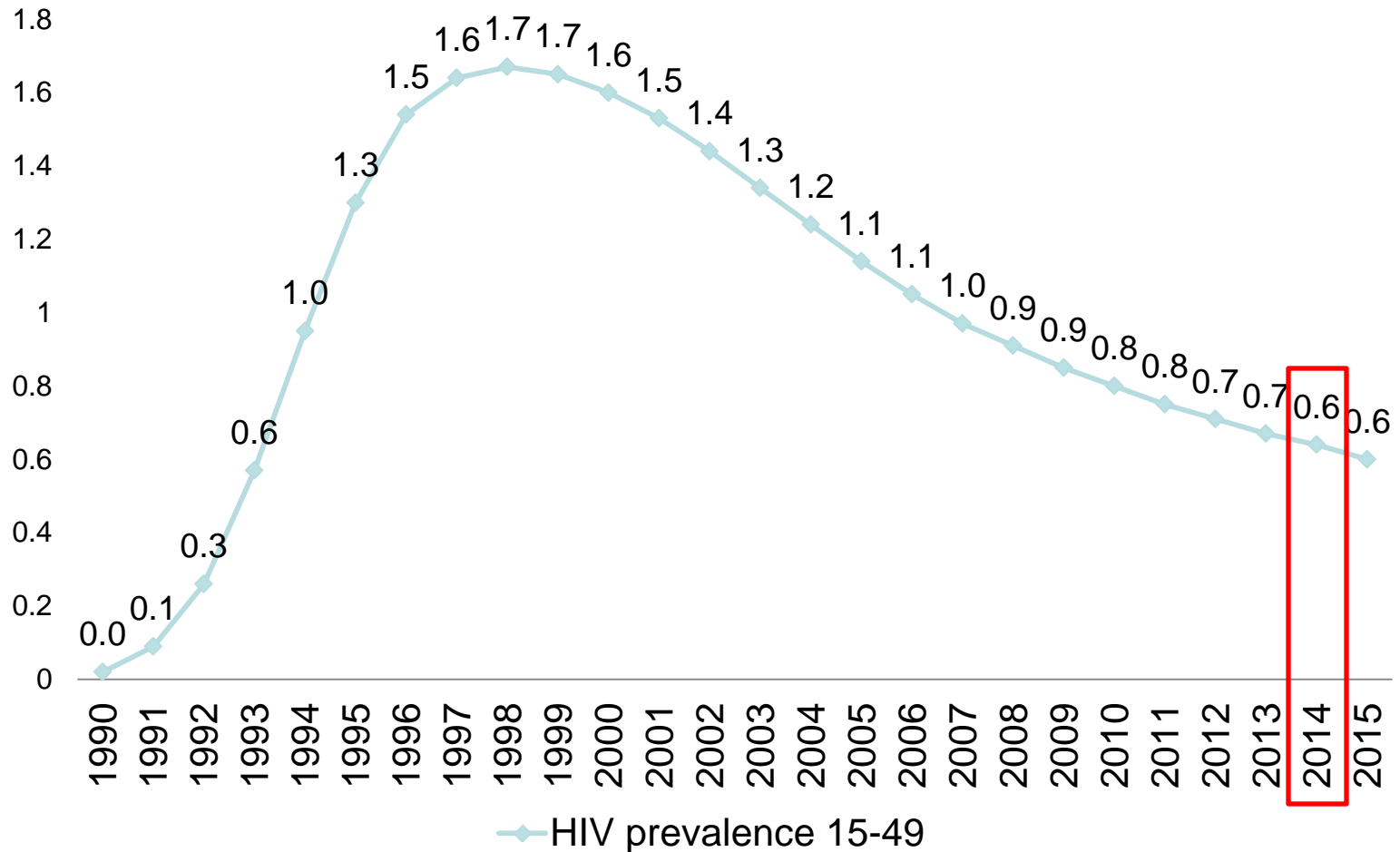
អង្គការដៃគូអន្តរ តួនាទីកម្មវិធីអេដស៍និងសកម្មភាពការងារនៅក្នុងខេត្ត (Q3,2014)

N	NGO	Implemen in OD	Prevention Act BCC,STI mgt	OI mgt & ARV	Prevention & Care Sup. HBC
1	AHC	4ODs in SRP		✓ Children	✓ Home Visit
2	AHF	RH-SRP	✓ MARPs(HTC)	✓ PLHIV(OI-ART)	Support Team
3	BFD	SRP & AKC			✓ HBC
4	SCC	SRP,AKC,KL	✓ Drug User		✓ HBC
5	CARITAS	4Ods		TB-AIDS	✓ HBC
6	RHAC	SRP & AKC	✓ EWs	✓ VCCT	✓ Clinic STI
7	MHC	SRP & AKC,SNK	✓ MSM&EW, ✓ Condom		
8	CWPD (KHANA)	SRP	✓ Ews,Condom FP		CWPD (KHANA)
9	AFESIP	SRP	✓ EWs		AFESIP

អង្គការដៃគូអន្តរ តួនាទី វិធីអោយសំនិងសកម្មភាពការងារនៅក្នុងខេត្ត

No.	NGO	Implemen in OD	Prevention Act BCC,STI mgt	OI mgt & ARV	Prevention & Care Supp HBC
10	Marie Stopes	OD-SRP			Clinic STI&VCCT
11	CRC	4 Adm Dists	✓ Drug User		
12	CPN+ SRP	4ODs			✓Coordination
13	HACC	4ODs			Coord all NGOs
14	KHANA	SRP	✓	✓	✓
15	FHI360	SRP	✓	✓	✓
16	PSK	SRP	✓		

អត្រាប្រេវ៉ាឡង់នៃការឆ្លងមេរោគអេដស៍ ក្នុងបណ្តាមប្រជាជនអាយុពី១៥ ដល់ ៤៩ឆ្នាំ



Note: it is assumed that the current level of AIDS responses will continue to 2015

ស្ថានភាពប្រឈមមុខនឹងមេរោគអេដស៍របស់ក្រុមប្រឈមមុខខ្ពស់ (MARPs)

១-ស្ត្រីធ្វើការនៅតាមសេវាកំសាន្ត៖

-ស្ត្រីធ្វើការនៅតាមសេវាកំសាន្តដែលមានដៃគូលើសពី៧នាក់/សប្តាហ៍ ១៣,៩% (HSS-2010)

-ស្ត្រីធ្វើការនៅតាមសេវាកំសាន្តដែលមានដៃគូតិចជាង៧នាក់/សប្តាហ៍ ៣,៦% (HSS-2010)

-ស្ត្រីម៉ាស្សា ១០,៥% (C/PITC-2012)

២-ក្រុមបុរសរួមភេទជាមួយបុរស (MSM)៖ ១,៩% (ការសិក្សាប្រុសខ្មែរ២០១០)

៣-ក្រុមអ្នកបំប្លែងភេទ (TG)៖ ២,៦% (ការសិក្សាប្រុសខ្មែរ២០១០)

៤-ក្រុមអ្នកប្រើប្រាស់គ្រឿងញៀន៖

-អ្នកប្រើប្រាស់គ្រឿងញៀនដោយចាក់ (PWID) ២៤,៤% (Id-2007)

-អ្នកប្រើប្រាស់គ្រឿងញៀនដោយមិនចាក់ (PWUD) ១,១% (Id-2007)

សម្បទ្ធផ្តលសំរេចបានលេបទូអន្តរាគមន៍ ដែលបានអនុវត្តន៍

ការងារអប់រំ

១-សកម្មភាពអប់រំរបស់សមាជិកលេខាធិការដ្ឋានអេដស៍នៅតាមអន្តរមន្ទីររួមមាន :

- មន្ទីរកិច្ចការនារីខេត្ត
- មន្ទីរសង្គមកិច្ច
- មន្ទីរធម្មការ និងសាសនា
- មន្ទីរទេសចរណ៍
- មន្ទីរអប់រំ យុវជន និងកីឡា
- មន្ទីរអភិវឌ្ឍន៍ជនបទ
- កងរាជអាវុធហត្ថ
- ប៉ូលីស
- យោធាសឹករង និងភូមិភាគទី៤

ការងារអប់រំ

២-សកម្មភាពអប់រំលើក្រុមប្រឈមមុខខ្ពស់ :

- ស្ត្រីនៅតាមសេវាកំសាន្ត ៥៤១៧ នាក់
- ក្រុមបុរសស្រលាញ់បុរស ១១១៥ នាក់
- ក្រុមបុរសបំបែកភេទ ៣៤២ នាក់
- ក្រុមអ្នកប្រើប្រាស់គ្រឿងញៀនមិនចាក់ ៨៧១ នាក់

៣-សកម្មភាពអប់រំលើប្រជាជនទូទៅរបស់ :

- អង្គការថែទាំតាមផ្ទះ សហការជាមួយគណៈកម្មការអេដស៍សង្កាត់-ឃុំ

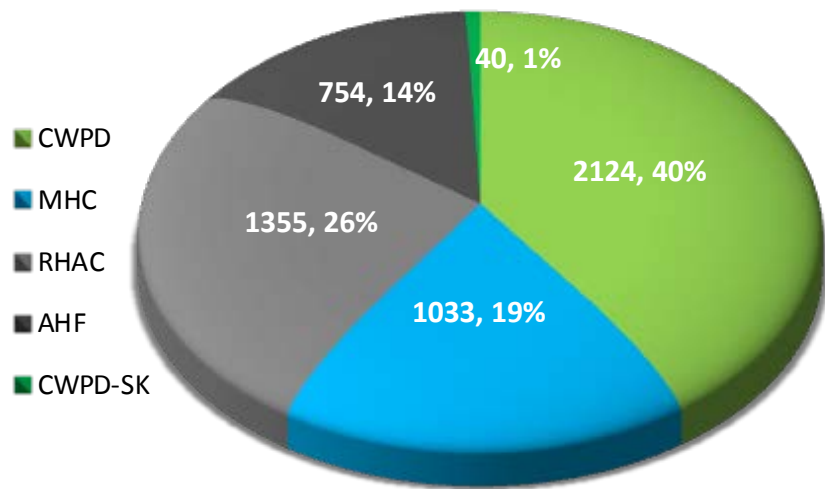
,

សកម្មភាពជំរុញខាងការបង្ការ ថែទាំ និងព្យាបាលបន្ត

ដល់ក្រុមប្រឈមមុខខ្ពស់ និងមេរោគអេដស៍

(Boosted CoPCT)

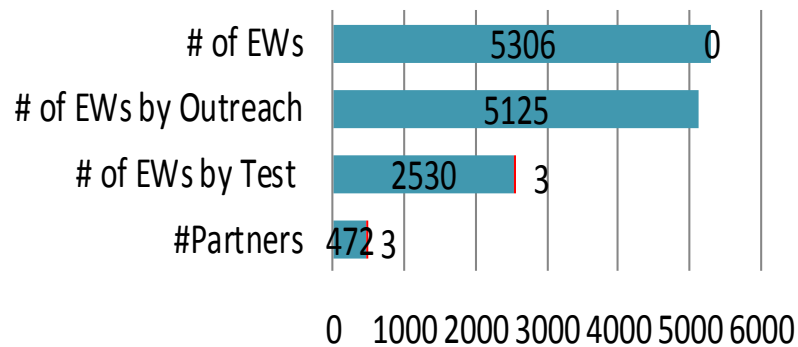
EWS in Q2,2014 (Total :5306)



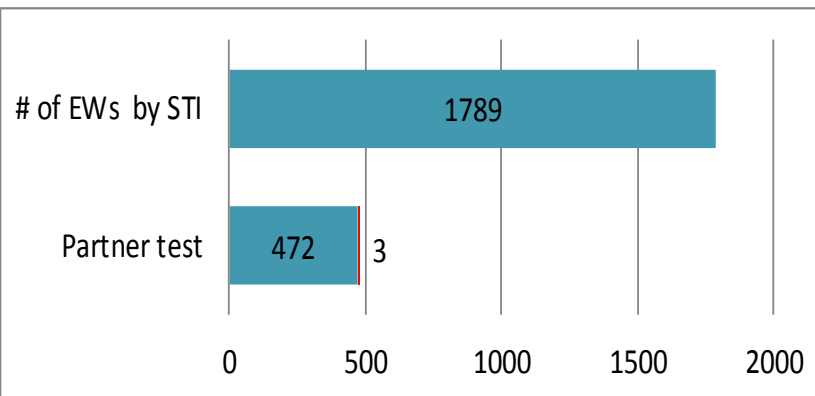
Q1&Q2-2014 Report

Quarter 1,2-2014	CWPD	MHC	RHAC	AHF	Non NGO	Total
# of EWS	2124	1033	1355	754	40	5306
# of EWS by Outreach	1857	1160	1354	754	0	5125
# of EWS by Test	721	843	259	707	0	2530
# of EWS by Test +	1	1	0	1	0	3
# of Partner by test	60	11	0	401	0	472
# of Partner by test +	0	0	0	3	0	3
# of Ews to STI	571	774	274	170		1789

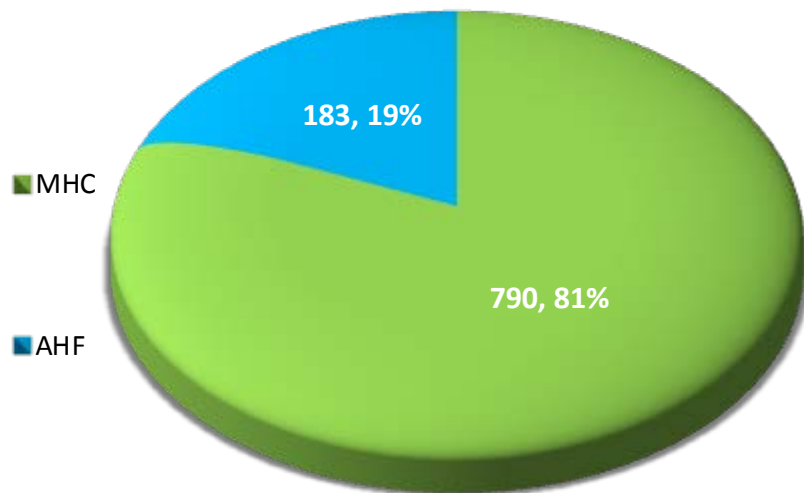
Ews 2Q,2014 (3 positive test)



STI & Partner of Ews 2Q,2014 (3 positive test)



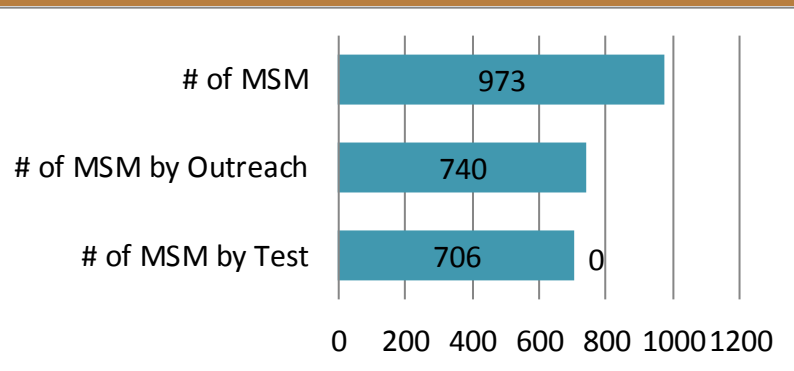
MSM : Q2,2014 (Total : 973)



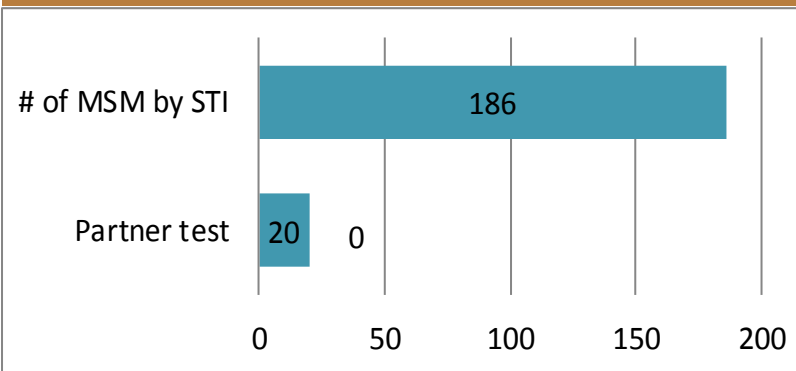
Report MSM Q1&Q2-2014 Report

Quarter 1,2-2014	CWPD	MHC	RHAC	AHF	CWPD-SNK	Total
# of MSM		790		183		973
# of MSM by Outreach		557		183		740
# of MSM by Test		576		130		706
# of MSM by Test +		0		0		0
# of Partner by test		0		20		20
# of Partner by test +		0		0		0
# of MSM by STI		164		22		186

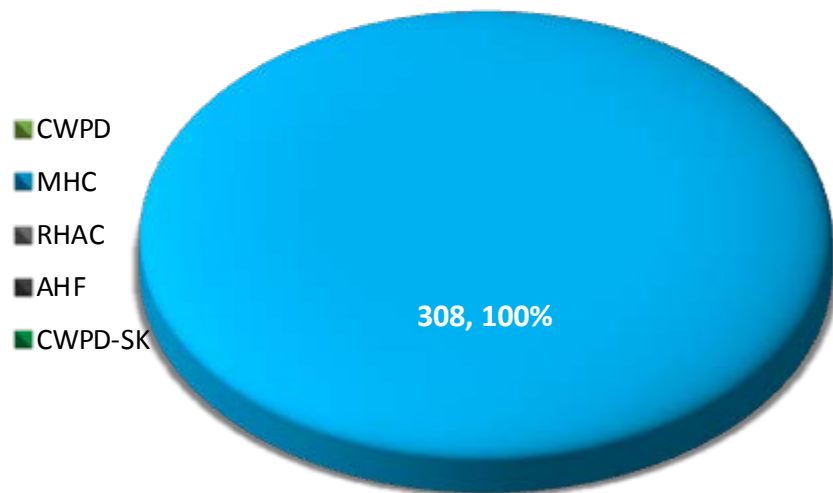
MSM in 2Q,2014 (0 positive test)



Partner of MSM (0 positive test) &STI



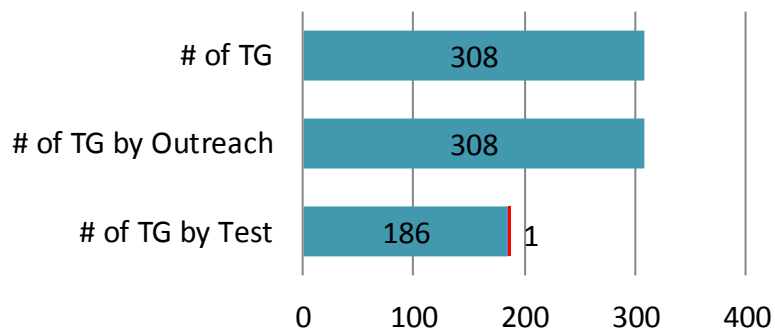
TG : Q2,2014 (Total : 308)



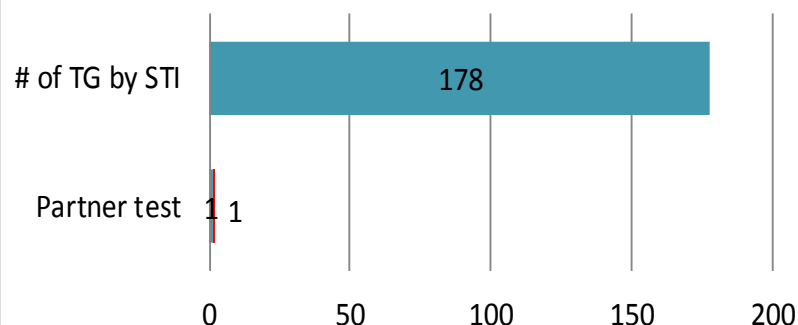
Report TG in Q1,Q2-2014 Report

Quarter 1,2-2014	CWPD	MHC	RHAC	AHF	CWPD-SNK	Total
# of TG		308				308
# of TG by Outreach		308				308
# of TG by Test		160				186
# of TG by Test +		1				1
# of Partner by test		1				1
# of Partner by test +		1				1
# of TG by STI		178				178

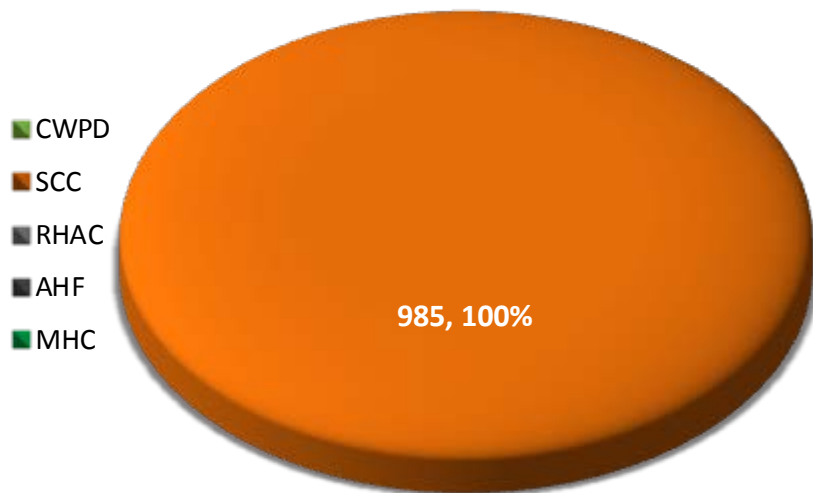
TG : 2Q,2014 (01positive test)



Partner of TG i2Q,2014 (1 positive test) & STI



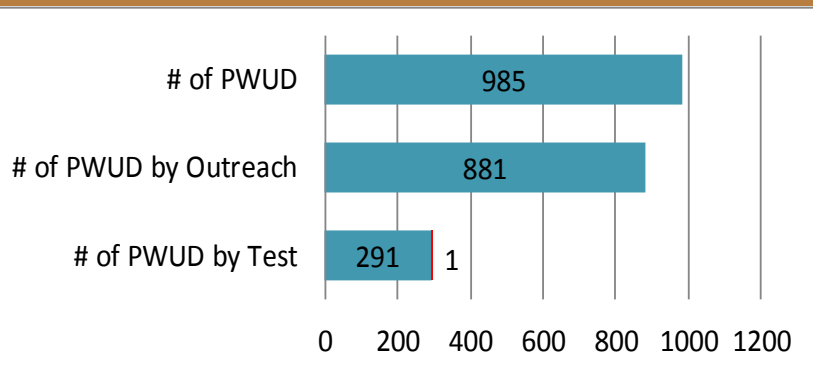
PWUD : Q2,2014 (Total : 985)



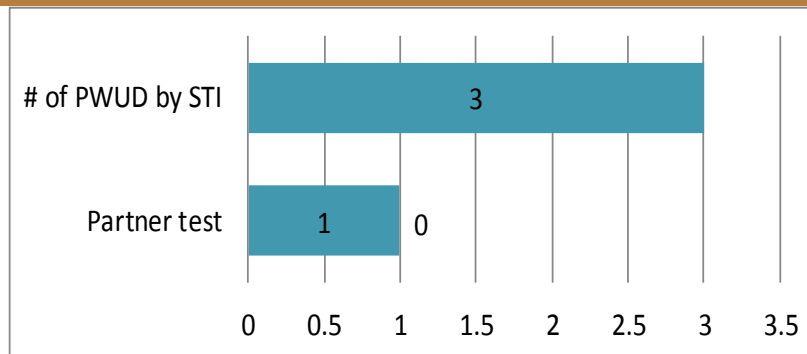
Report PWUD in Q1,Q2,2014

Quarter 1-2014	CWPD	MHC	RHAC	AHF	SCC	Total
# of PWUD					985	985
# of PWUD by Outreach					881	881
# of PWUD by Test					291	291
# of PWUD by Test +					1	1
# of Partner by test					1	1
# of Partner by test +					0	0
# of PWUD by STI					3	3

PWUD : Q1+Q2,2014 (1 positive test)



Partner of PWUD :Q1+Q2,2014(0 positive test) & STI

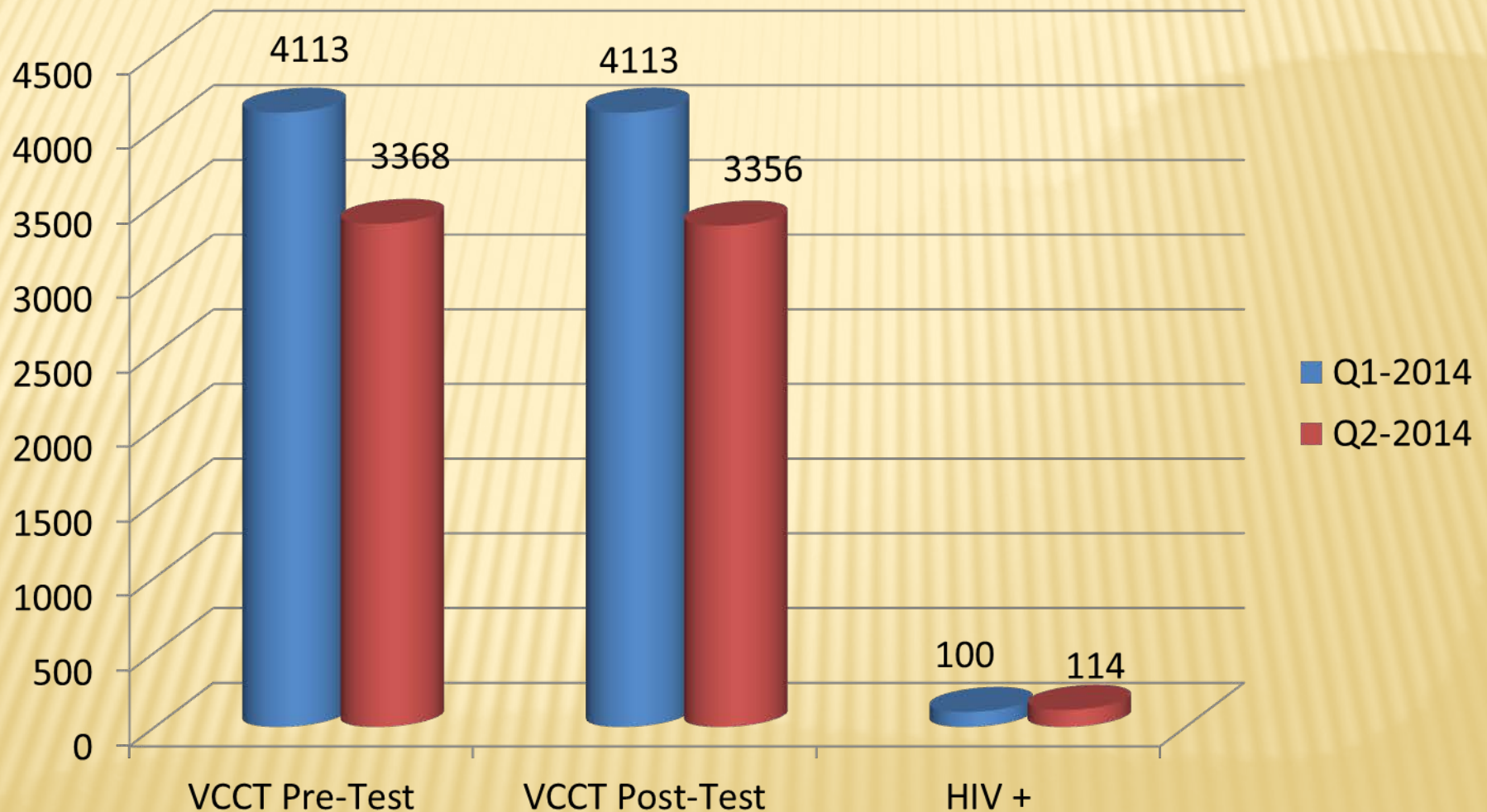


សកម្មភាពផ្តល់ប្រឹក្សា និងតេស្តឈាមដោយស្ម័គ្រចិត្ត

លាក់ការសំងាត់ និងឥតបង់ប្រាក់

(VCCT)

ចំនួនអតិថិជនមកទទួលសេវា VCCT តាមត្រីមាស

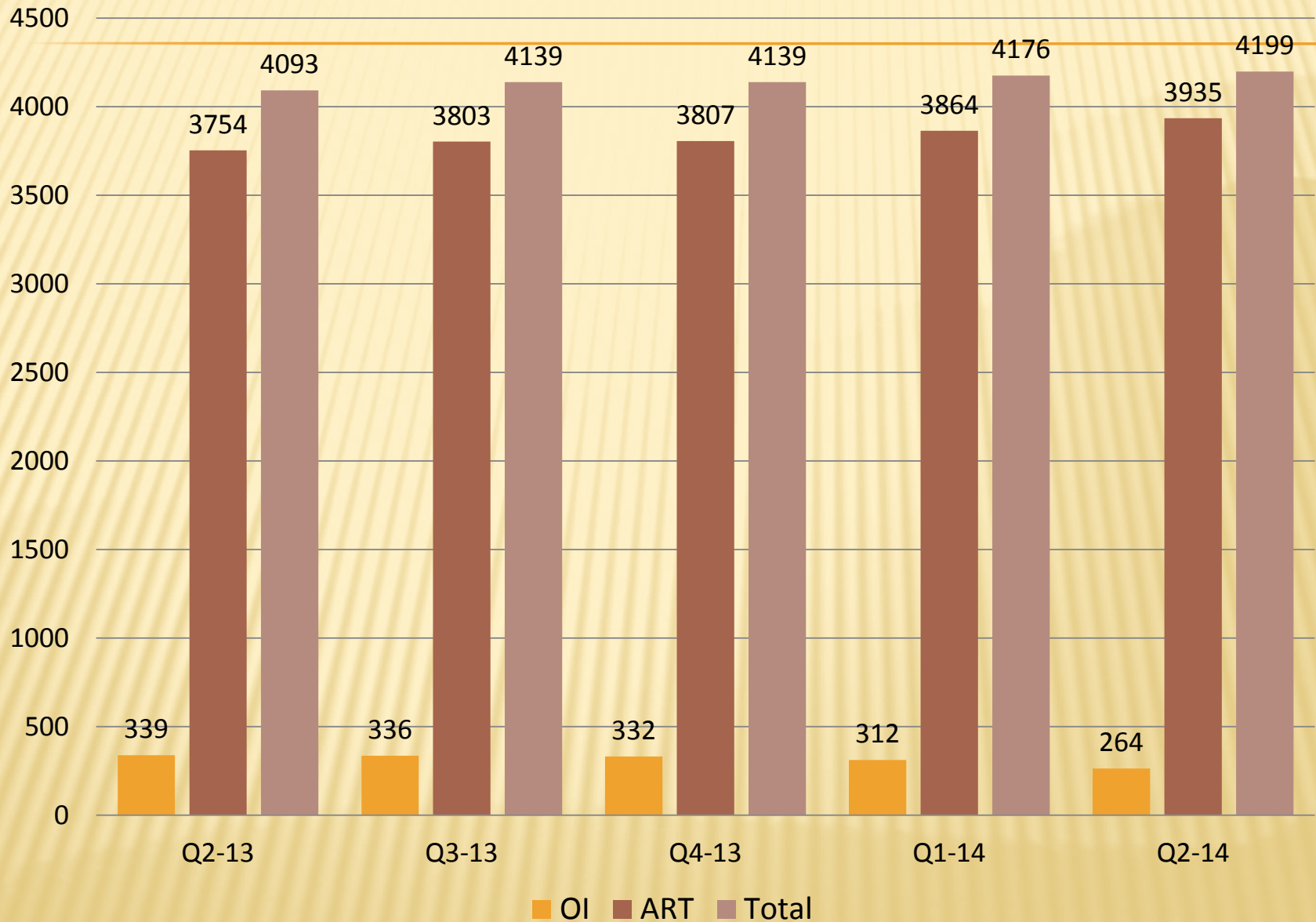


សកម្មភាពថែទាំ ព្យាបាលជំងឺឱកាសនិយម

និងព្យាបាលដោយឱសថប្រឆាំងមេរោគអេដស៍

(OI&ART)

Total Number of Active OI/ART Patient



ចំនួនអ្នកជំងឺ **OI&ART** តាមសេវាថែទាំ ព្យាបាល ត្រីមាសទី២ឆ្នាំ ២០១៤

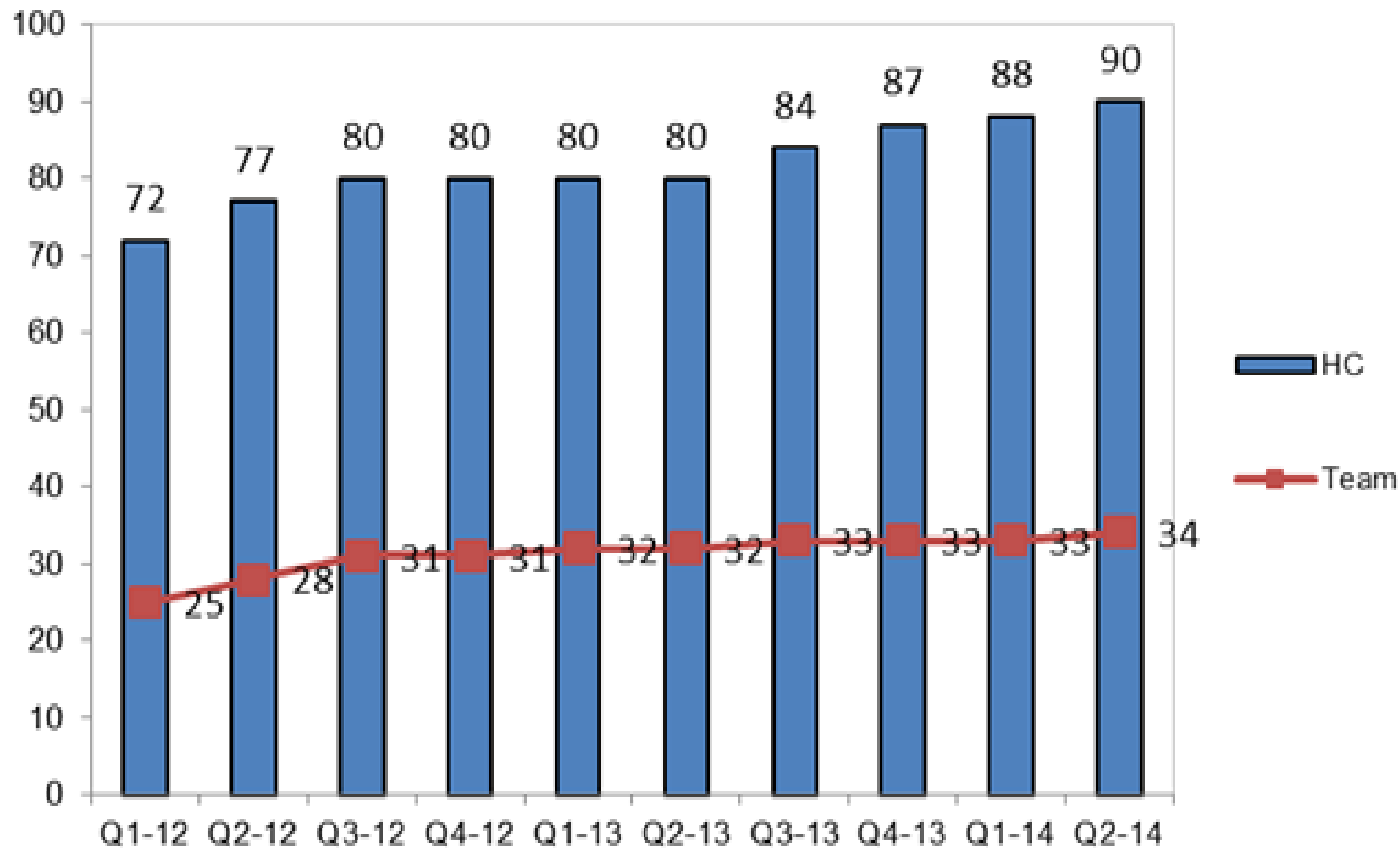
Name of OD	OI/ART Site Name	# OI	# ART	Total
Siem Reap	RH-SRP (Adult)	174	2678	2,852
	RH-AHC (<15Y)	23	532	555
Soth Nikum	RH-SNK (Adult)	31	543	574
Kralanh	RH-KL (Adult)	36	182	218
Angkor Chum	No Pre-ART&ART Site			
Total	4 Sites	264	3,935	4,199

សកម្មភាពថែទាំ គាំទ្រដល់អ្នកជំងឺអេដស៍ និងក្មេងកំព្រាងាយរងគ្រោះ

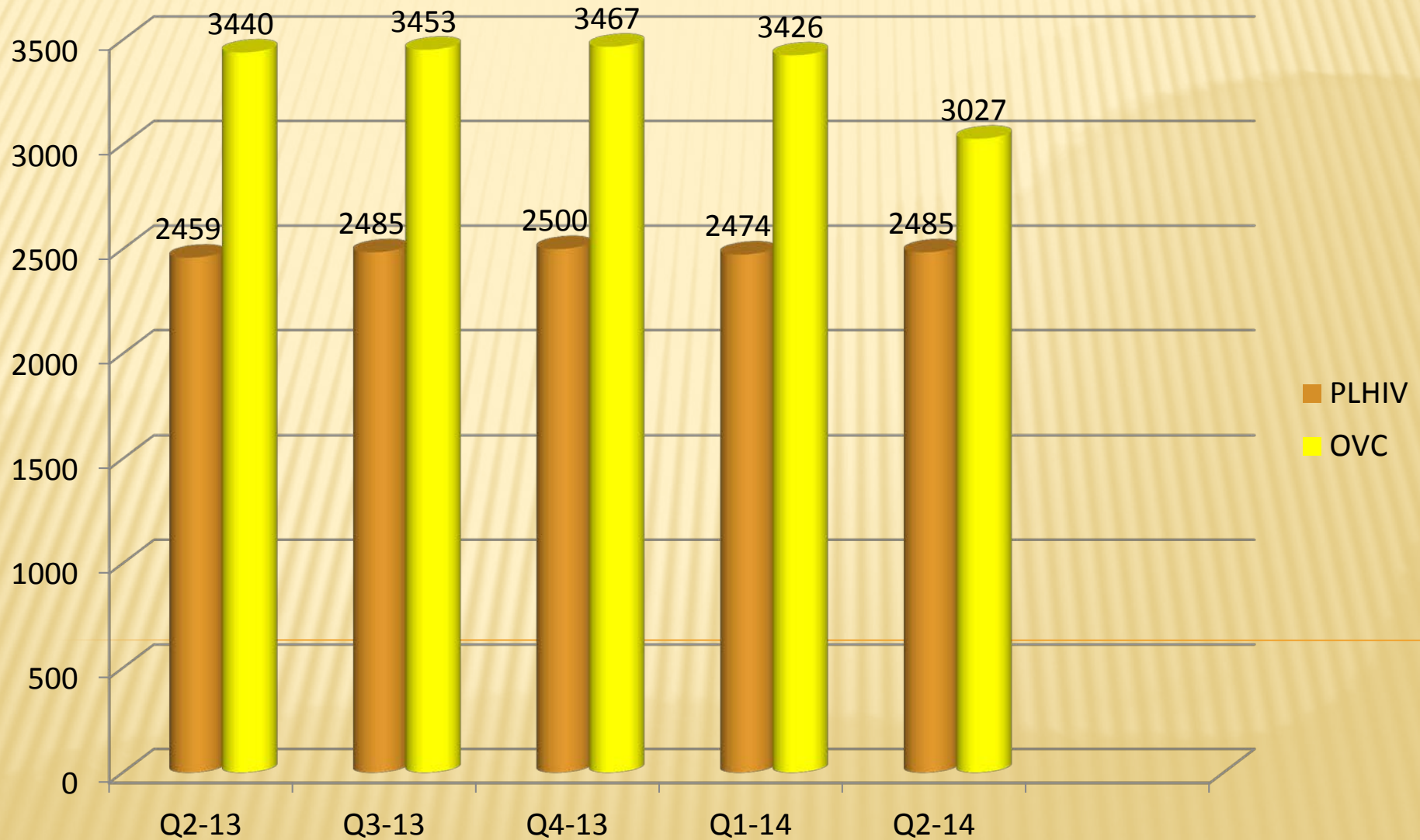
តាមផ្ទះ និងសហគមន៍

(HBC)

HEALTH CENTERS COVER BY HOME CARE TEAMS IN SIEM REAP



NUMBERS PATIENT & OVC BY HOME BASE CARE

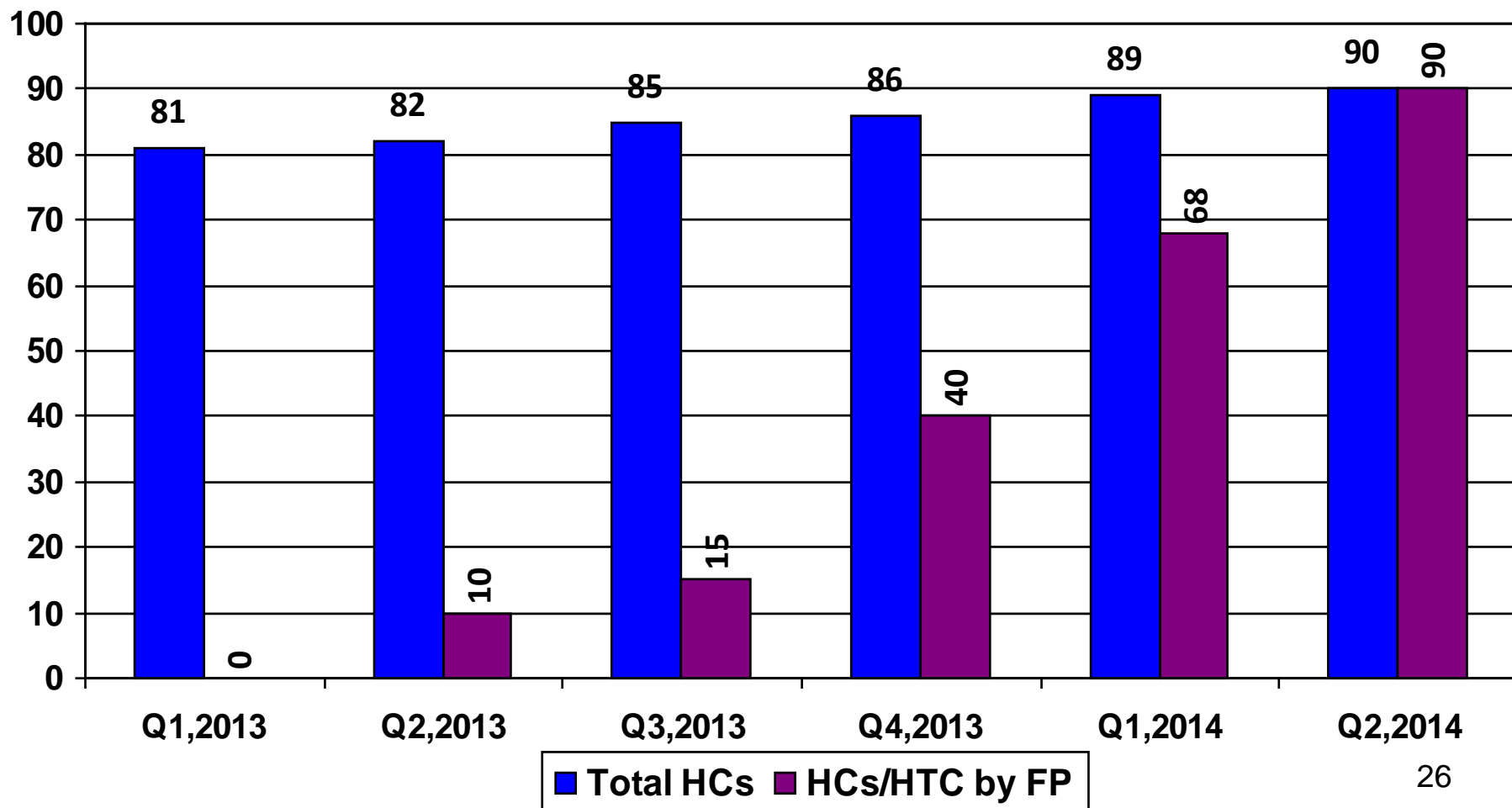


សកម្មភាពជំរុញខាងក្រោម ការឆ្លើយតបប្រមូលសកម្មភាពអោយដល់

និងស្ថានភាពបន្តពូជ

(Booste Linked Response (FP&option B+))

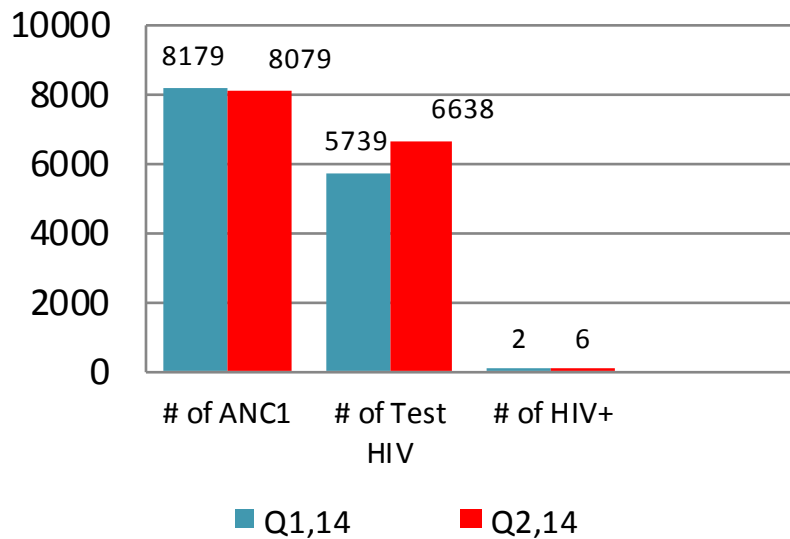
ចំនួនមណ្ឌលសុខភាពដែលបានអនុវត្តន៍ការងារផ្តល់ប្រឹក្សា និងការធ្វើតេស្តឈាមរកមេរោគអេដស៍ និង
មេរោគស្វាយ ដោយ ជោះឈាមពីចុងម្រាមដៃ (HIV Testing and Counseling by Finger Prick)



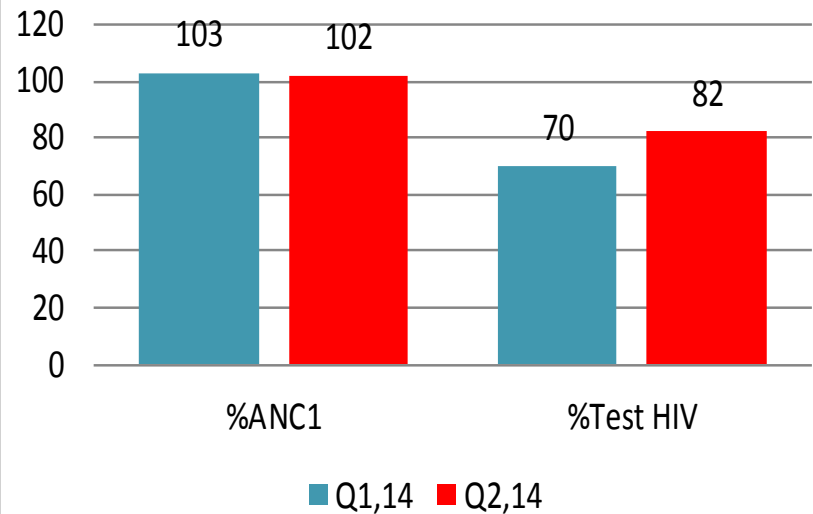
Report Linked Response in Q1,Q2-2014 Report

	Q1,14	Q2,14	Q3,14	Q4,14	Total
# of ANC1	8179	8079			16258
# of ANC Test HIV	5739	6638			12377
# of ANC HIV+	2	6			8
% of ANC1	103%	102%			
% of ANC test HIV	70%	82%			
# of Partner by test +	463	532			995
# of Partner HIV+	1	1			2

Linked Response Report : Q1+Q2,2014 (8 positive test)



Linked Response Report :Q1-Q2,2014 (%)



ការងារសំរេបសំរួល ៖

- កិច្ចប្រជុំប្រចាំខែ និងត្រីមាសរបស់

- លេខាធិការដ្ឋាន ប្រយុទ្ធនឹងជំងឺអេដស៍ខេត្ត

- គណៈកម្មាធិការប្រយុទ្ធនឹងជំងឺអេដស៍ខេត្ត

- គណៈកម្មាធិការប្រយុទ្ធនឹងជំងឺអេដស៍ស្រុក-ក្រុង

- ការចុះអនុសាសនៈជាមួយអង្គការដៃគូធ្វើសកម្មភាពប្រយុទ្ធនឹងជំងឺអេដស៍នៅក្នុងខេត្តចំនួន

១៥ អង្គការដៃគូ

ការលំបាក និងប្រឈម ៖

- សមាជិកលេខាធិការដ្ឋាននៅតាមមន្ទីរមួយចំនួនពុំមានថវិកាអនុវត្តន៍សកម្មភាព
- ថវិកាអនុវត្តន៍របស់ដៃគូនៅមានកំរិត និងយឺតយ៉ាវ
- គណៈកម្មាធិការអេសសង្កាត់-ឃុំពុំទាន់មានថវិកាអនុវត្តន៍សកម្មភាព
- កំនើន និងការចល័តរបស់ក្រុមប្រឈមមុខខ្ពស់
- ក្រុមគោលដៅ និងប្រជាជនធ្វើចំណាកស្រុកច្រើន
- ធនធានអនុវត្តន៍ការងារអេសសង្កាត់នៅតាមសេវានៅមានកំរិត

ផែនការបន្ត ៖

- គៀវគ្រ និងចលនាប្រភពធនធានដែលមាននៅក្នុងខេត្តសំរាប់អនុវត្តន៍ឱ្យគ្រប់ជ្រុងជ្រោយ
- ពង្រឹងលើយន្តការចូលរួមឆ្លើយតបជាពហុវិស័យតាមរយៈកិច្ចប្រជុំសំរេបសំរួល,ការធ្វើផែនការប្រតិបត្តិ និងគ្រប់ជ្រុងជ្រោយ,និងប្រព័ន្ធរបាយការណ៍សកម្មភាព
- ជំរុញ យន្តការអនុវត្តន៍ឱ្យបានខ្លាំងក្លាបន្ថែមទៀតលើយុទ្ធសាស្ត្រ “កម្ពុជា ៣.០”
- បន្តការចុះអនុសាសន៍ជាមួយអង្គការដៃគូ
- ពង្រឹងលើការចូលរួម និងអនុវត្តន៍សកម្មភាពរបស់គណៈកម្មការអេដស៊ីឃុំ-សង្កាត់

សូមអរគុណ !